

Skriv et ord fra timen


1. Skriv et ord fra timen.

Skriv ordet på dansk

Skriv ordet på dit eget sprog

2. Tegn ordet, og skriv til. Eller lav et mindmap.

Få din lærer eller din sprogmakker til at hjælpe.



3. Skriv selv.

Skriv en tekst, hvor du bruger ordet.

Udfyld arket sammen med eleven. 1. Skriv ordet på dansk og på elevens modersmål. Hjælp eleven ved at betydningsdele ordet (skole-taske) og ved at skrive uregelmæssige former op også (drikker/drak). 2. Tegn ordet med en enkel stregtegning, hvis det er muligt. Vis de første gange eleven, hvordan det kan gøres, ved selv at tegne på et papir ved siden af. Skriv også ord til tegningen, som passer til domænet/emnet, som ordet indgår i, fx (skole-taske) har en hank,

bruges til at have bøger og blyanter og madpakke i, lavet af læder eller nylon. 3. Skriv en sætning, hvori ordet indgår. På den måde fæstnes ordet til de småord eller før-faglige ord, som det ofte optræder sammen med. Pas på med sætninger, som er alt for enkle: *Her er en skoletaske. Det er en skoletaske.* Men skriv i stedet en sætning, hvor der indgår ét eller flere af de andre domæneord: *Drengen pakker sin skoletaske. Han lægger sine bøger, papirer og madpakke ned i skoletasken.*

Matematik

Skriv et ord fra timen


1. Skriv et ord fra timen.

Skriv ordet på dansk

Skriv ordet på dit eget sprog

2. Tegn ordet, og skriv til. Eller lav et mindmap.

Få din lærer eller din sprogmakker til at hjælpe.



3. Skriv selv.

Skriv en tekst, hvor du bruger ordet.

Udfyld arket sammen med eleven. 1. Skriv ordet på dansk og på elevens modersmål. Hjælp eleven ved at betydningsdele ordet (regnings-art) og ved at skrive uregelmæssige former op (det bliver/det blev). 2. Tegn ordet med en enkel stregtegning eller symbol. Vis de første gange eleven hvordan, ved selv at tegne på et papir ved siden af. Vis også, hvordan man kan skrive ord til tegningen, som passer til domænet/emnet, som ordet indgår i: (regningsart) – plus, minus, gange

eller dividere, fire slags.

3. Skriv en sætning, hvori ordet indgår. På den måde fæstnes ordet til de småord eller før-faglige ord, som det ofte optræder sammen med. Pas på med sætninger som er alt for enkle: *Her er et plusstykke. Det er et plusstykke.* Men skriv stedet en sætning, hvor der indgår ét eller flere af de andre domæneord: *Der er fire regningsarter: plus, minus, gange og dividere.*

One Word from Today

1. Write one word from today.


Write the word in English.

Write the word in Danish.

Write the word in your own language.

2. Draw and write the word.

Ask your teacher or your shoulder partner for help.



3. Write a sentence with the word.

Skriv et ord fra timen


1. Skriv et ord fra timen.

Skriv ordet på dansk

Skriv ordet på dit eget sprog

2. Tegn ordet, og skriv til. Eller lav et mindmap.

Få din lærer eller din sprogmakker til at hjælpe.



3. Skriv selv.

Skriv en tekst, hvor du bruger ordet.

Skriv et ord fra timen


1. Skriv et ord fra timen.

Skriv ordet på dansk

Skriv ordet på dit eget sprog

2. Tegn ordet, og skriv til. Eller lav et mindmap.

Få din lærer eller din sprogmakker til at hjælpe.



3. Skriv selv.

Skriv en tekst, hvor du bruger ordet.

Udfyld arket sammen med eleven. 1. Skriv ordet på dansk og på elevens modersmål. Hjælp eleven ved at betydningsdele ordet (hverdags-liv, flinte-økse, sol-vogn) og ved at skrive uregelmæssige/ anderledes former op også (at finde/fundet). 2. Tegn ordet med en enkel stregtegning, hvis det er muligt. Vis de første gange eleven hvordan, ved selv at tegne på et papir ved siden af. Skriv også ord til tegningen, der passer til domænet/emnet, som ordet indgår i:

(*solvogn*) – *hjul, bronzealder, himmel, sol, guld*. 3. Her skrives en sætning, hvori ordet indgår. På den måde fæstnes ordet til de småord eller før-faglige ord, som det ofte optræder sammen med. Pas på med sætninger som er alt for enkle: *Her er en solvogn. Det er en solvogn*. Men skriv i stedet en sætning, hvor der indgår ét eller flere af de andre domæneord: *Solvognen stammer fra den danske bronzealder, ca. 1400 f.Kr.*