

Se på bogens forside:

Hvad er bogens titel? _____

Passer billederne til bogens titel? _____

Hvem har udgivet bogen? _____



Se på bogens bagside:

Hvad handler bogen om?

Er bogens billeder i farver? _____

Hvor mange sider er der i bogen? _____

Er indholdsfortegnelsen forrest eller bagerst i bogen? _____

Er den alfabetiske ordliste forrest eller bagerst i bogen? _____

Hvad betyder tallene efter hvert ord i ordlisten? _____

Se indholdsfortegnelsen:

På hvilken side finder du indholdsfortegnelsen? _____

Indholdsfortegnelsen er opdelt i 5 emnegrupper med mange temaer.

Hvad hedder de 5 emnegrupper?

- _____
- _____
- _____
- _____
- _____

Hvor mange temaer er der i emnegruppen:

Mennesket: _____

Boligen: _____

Naturen: _____



I hvilke emnegrupper kan du finde disse temaer:

Sport _____

Insekter _____

Køkken _____

Musik _____

Blomster _____

Grønsager _____

Fisk _____

Mad _____

Zoo _____

Fodtøj _____

Soveværelse _____


Husdyr _____

Hvorfor har emnegrupperne forskellige farver? _____

Det er vigtigt at kunne alfabetet, så man hurtigt kan slå et ord op.

Find de ord, som står lige før og lige efter de understregede ord i ordlisten:

1. bagage bagben bage
2. _____ delfin
3. _____ kat
4. _____ vandglas
5. _____ morfar
6. _____ høne
7. _____ ris
8. _____ bøg
9. _____ zebrafisk
10. _____ hue
11. _____ squash
12. _____ lytte
13. _____ citron
14. _____ rude
15. _____ æblerose
16. _____ tranebær
17. _____ åkande
18. _____ astma
19. _____ vedbend
20. _____ fest



Hjælp Lone ! Lone har skrevet et brev, men det er ikke helt rigtigt. De understregede ord er forkerte. Slå op i ordlisten og indsæt i stedet for det ord som står lige efter.

F. eks. Ordet "saks" står lige efter ordet "salat".

Kære moskusokse Lis og omrøringske Peter.

Jeg vil lige skrige et bremsesystem til jer og sige mange tak for jeres fine gatfinne til min fødselsdag. Jeg er meget give for jeres gatfinne.

Af moppesæt og fanestråle fik jeg en ny curling. Af min brombær fik jeg en bodystocking om firmabrevpapir. Af min bedemand fik jeg et universalholder.

Om eftermiddagen holdt jeg fersken. Min klasse og lærebog var med.

De gav mig et flot bækørred, solbad og ørepropper.

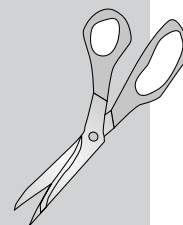
Vejret var meget fint, så vi kunne spiralpiskeris grillkul i vores hat.

Vi fik grillmad, saks med dreng og brændkammer. Til

desinfektionsmiddel fik vi en lagenstrækker, som min moppesæt havde lavet.

Jeg glæder mig til at se jer, når I kommer hjem fra østershat i næste uge.

De kærligste hilsner Lone



Skriv Lones brev rigtigt:

I denne opgave skal du bruge den alfabetiske ordliste bagerst i bogen.

Du skal finde ord, hvor sidste bogstav er det første bogstav i næste ord.

and	dato	orm	mus	skål
brev				
chef				
frø				
emu				
fest				
gave				
hvalp				
is				
job				
kanin				
lår				
sko				
strå				
guppy				

Dansk-billedordbog er opdelt i mange temaer. Hvilke temaer hører følgende ord til.

Skriv tema og sidetal til de 4 ord:

1. bror - søster - far - mor

Familie / side 5

2. ræv - hare - egern - pindsvin

3. pung - tegnebog - håndtaske - shoppingvogn

4. ostehøvl - grydelap - si - hvidløgspresser

5. feber - tandpine - sår - hovedpine

6. babylift - sut - hagesmæk - sutteflaske

7. måge - svane - gås - and

8. lysthus - havebord - liggestol - hængekøje

9. tudse - orm - snegl - frø

10. kronhjort - dådyr - rådyr - elg

11. hvede - rug - byg - havre

12. tørklæde - pelshue - hat - hue

13. saltbøsse - peberkværn - bordskåner - brødfad

14. slåen - brombær - jordbær - ribs

15. tuba - flygel - orgel - trompet

16. due - fasan - ugle - gråspurv

17. hudlotion - solcreme - deodorant - ansigtsvand

18. brødrister - vaffeljern - saftpresser - æggekoger

19. salmebog - kirke - præst - bibel

20. sommerfugl - myg - guldsmed - græshoppe

21. zebra - giraf - dromedar - kamel

22. reje - krabbe - krebs - hummer

23. shampoo - badesvamp - hårtørrer - krøllejern

24. stiksav - vatterpas - boremaskine - rundsav

25. præst - lærer - postbud - advokat

Dansk-billedordbog er opdelt i mange temaer.

Sæt ring om det ord, som ikke hører til samme tema som de 3 andre.


Skriv temaet for de 3 ord:

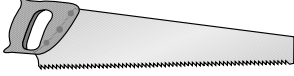
1. hammer - sav - økse - mælk
2. sandal - træsko - støvle - radio
3. pudder - rouge - sukker - øjenskygge
4. øreringe - taske - Halskæde - medaljon
5. rose - løve - tiger - chimpansé
6. ost - porre - spinat - løg
7. cello - guitar - puslespil - klaver
8. skihop - skøjteløb - bobslæde - hamburger
9. flue - gedehams - hest - bi
10. bøg - elm - reol - eg
11. æble - pære - blomme - greb
12. hals - firben - knæ - skulder
13. bybus - bille - S-tog - varebil
14. støvekost - gulvklud - agurk - støvsuger
15. søhest - får - ged - ko
16. rødspætte - torsk - stær - makrel
17. blondine - bluse - mørkhåret - skaldet
18. kørestol - rollator - syltetøj - krykker
19. skjorte - slips - smoking - snegl
20. cornflakes - computer - yogurth - müsli
21. komfur - vækkeur - dobbeltseng - natbord
22. traktor - harpe - plov - harve
23. tulipan - krokus - valmue - rubin
24. rørhat - kantarel - kasket - trøffel


Værktøj


I denne opgave skal du finde ud af, hvilket tema billederne hører til.


Skriv temæet i de felter, som billederne hører til og find kodeordet.


3 

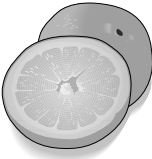
6 


2 


7 


4 

10 

8 

9 

1 

5 

Skriv kodeordet: _____

Hvilket tema hører kodeordet til? _____